

AQUAJET

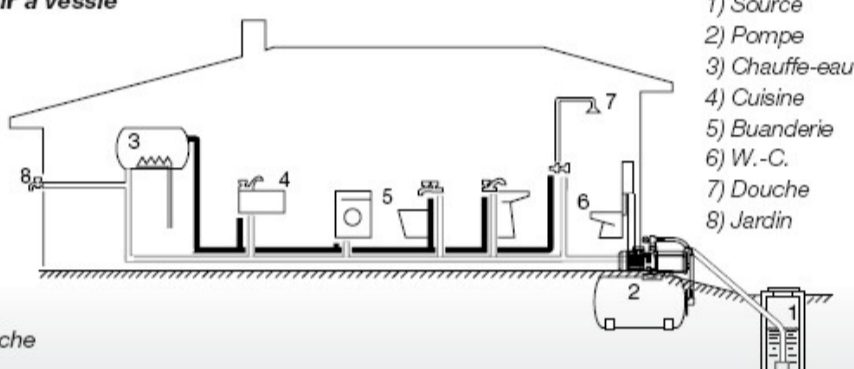
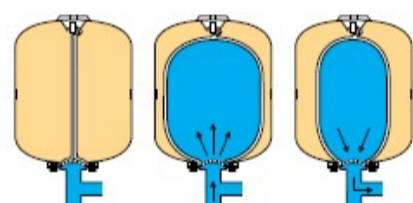
Groupes automatiques particulièrement adaptés pour la surpression domestique (appartements, villas, chalets, fermes, etc...) à partir d'un puits ou d'un réservoir.



1 • CARACTÉRISTIQUES GÉNÉRALES

- Amorçage très facile, même en présence de gaz dissous dans l'eau.
- Aspiration possible, grâce à un venturi incorporé, jusqu'à une profondeur de 7-8 mètres.
- Groupe silencieux, pas d'usure et pas de diminution des caractéristiques dans le temps grâce à une turbine centrifuge.
- La pompe accumule l'eau sous pression dans un réservoir à vessie.
- Le contacteur manométrique enclenche ou déclenche la pompe aux pressions programmées, en fonction de la demande.
- ACS n° 07 ACC LY 503.
- Moteur électrique mono 230 V : tous modèles tri 400 V : JET 102 - 132 - 151
- Protection thermique incorporée, en monophasé.
- En triphasé, CONTACTEUR-DISJONCTEUR "Télé mécanique" intégré sur le moteur.
- Réservoir à vessie de 20, 24, 60, 80 ou 100 litres suivant les modèles.
- Contacteur-mano (pré-réglé 1,8 - 3 bars) et manomètre incorporés sur le corps de pompe.
- Groupe entièrement précâblé, prêt à l'emploi.
- Groupe livré monté pour les modèles AQUAJET 82/20 M, 102/20 M et 102/60 M.

Principe de fonctionnement du réservoir à vessie



Pour une installation correcte, consulter la fiche technique qui accompagne chaque pompe.

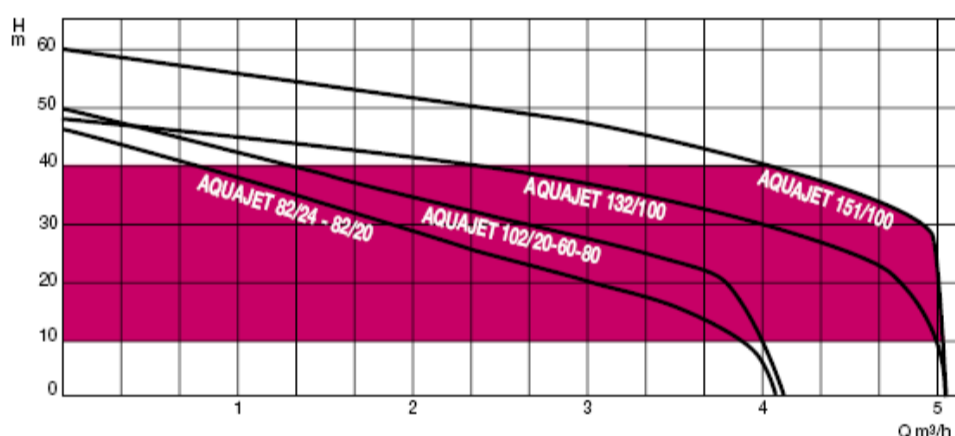


COM03200300639 - (Ed. 02/2008)

2 • CARACTÉRISTIQUES TECHNIQUES

Utilisation

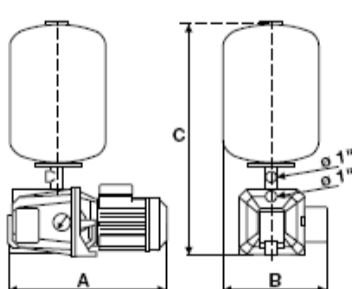
- Liquide pompé : propre, sans corps solides ou abrasifs, non agressifs.
- Plage de température du liquide : de 0 °C à + 40 °C.
- Température ambiante maximum : 40 °C.
- Pression maximum d'utilisation de l'ensemble : 8 bars.
- Clapet anti-retour ou crépine obligatoire à l'aspiration.



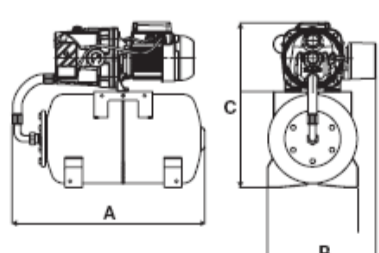
Type	Code	Type pompe	Caractéristiques électriques						
			P Nominale kW	Type réservoir	Débit m³/h Pression bar moyens	Alimentation 50 Hz	Ampères A	Condensateur µF	Vc
AQUAJET 82/24M	201101	JET 82 M	0,6	24 l. vessie	2,6 m³/h / 2,5 b.	Mono 230 V	3,8	12,5	450
AQUAJET 82/20M	201030	JET 82 M	0,6	20 l. vessie	2,6 m³/h / 2,5 b.	Mono 230 V	3,8	12,5	450
AQUAJET 102/20 M	201031	JET 102 M	0,75	20 l. vessie	3,3 m³/h / 2,5 b.	Mono 230 V	5,1	16	450
AQUAJET 102/60 M	201025	JET 102 M	0,75	60 l. vessie	3,3 m³/h / 2,5 b.	Mono 230 V	5,1	16	450
AQUAJET 102/60 T*	201136	JET 102 T	0,75	60 l. vessie	3,3 m³/h / 2,5 b.	Tri 400 V	1,9	-	-
AQUAJET 102/80 M	201141	JET 102 M	0,75	80 l. vessie	3,3 m³/h / 2,5 b.	Mono 230 V	5,1	16	450
AQUAJET 102/80 T*	201146	JET 102 T	0,75	80 l. vessie	3,3 m³/h / 2,5 b.	Tri 400 V	1,9	-	-
AQUAJET 132/100 M	201148	JET 132 M	1	100 l. vessie	3 m³/h / 3,5 b.	Mono 230 V	6,6	25	450
AQUAJET 132/100 T*	201149	JET 132 T	1	100 l. vessie	3 m³/h / 3,5 b.	Tri 400 V	2,7	-	-
AQUAJET 151/100 M	201150	JET 151 M	1,1	100 l. vessie	4,5 m³/h / 3 b.	Mono 230 V	7,2	31,5	450
AQUAJET 151/100 T*	201155	JET 151 T	1,1	100 l. vessie	4,5 m³/h / 3 b.	Tri 400 V	3,1	-	-

* Equipé d'un disjoncteur Télé mécanique.

AQUAJET 82/24



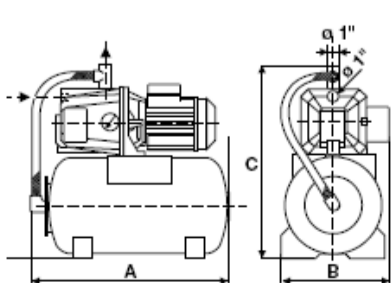
AQUAJET 82-102/20



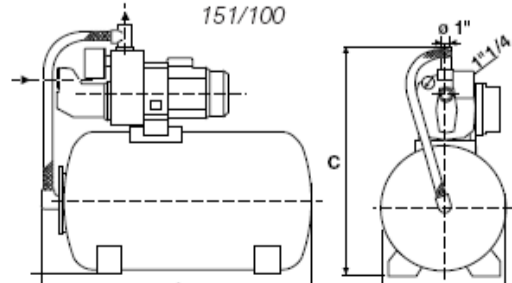
Caractéristiques de la pompe

- Corps de la pompe en fonte.
- Roue, diffuseur, tube venturi en technopolymère.
- Garniture mécanique en carbone / céramique.
- Disque de support garniture en acier inoxydable.
- Support moteur en aluminium moulé sous pression.

AQUAJET 102/-60-80



AQUAJET 132/100 151/100



TYPE	A	B	C	Poids brut kg
AQUAJET 82/24	400	340	560	18
AQUAJET 82-102/20	530	330	500	20
AQUAJET 102/60	700	370	640	33
AQUAJET 102/80	650	430	700	38
AQUAJET 132/100	780	450	800	38
AQUAJET 151/100	780	450	800	50

JETLY

DISTRIBUÉ PAR

DU COURET

A votre service 6 jours 1/2 sur 7



16330 Vauharte

Tél 05 45 39 71 07 ducouret@ducouret.fr